

Übersicht Statistiken

Auf den nächsten Seiten finden Sie folgende Statistiken:

- 1) Statistik Kategorien
- 2) Statistik Länder
- 3) Statistik Nationalität
- 4) Statistik Jahrgang
- 5) Statistik Alter
- 6) Statistik Geschlecht
- 7) Statistik Teilnahmen
- 8) Statistik Startnummern

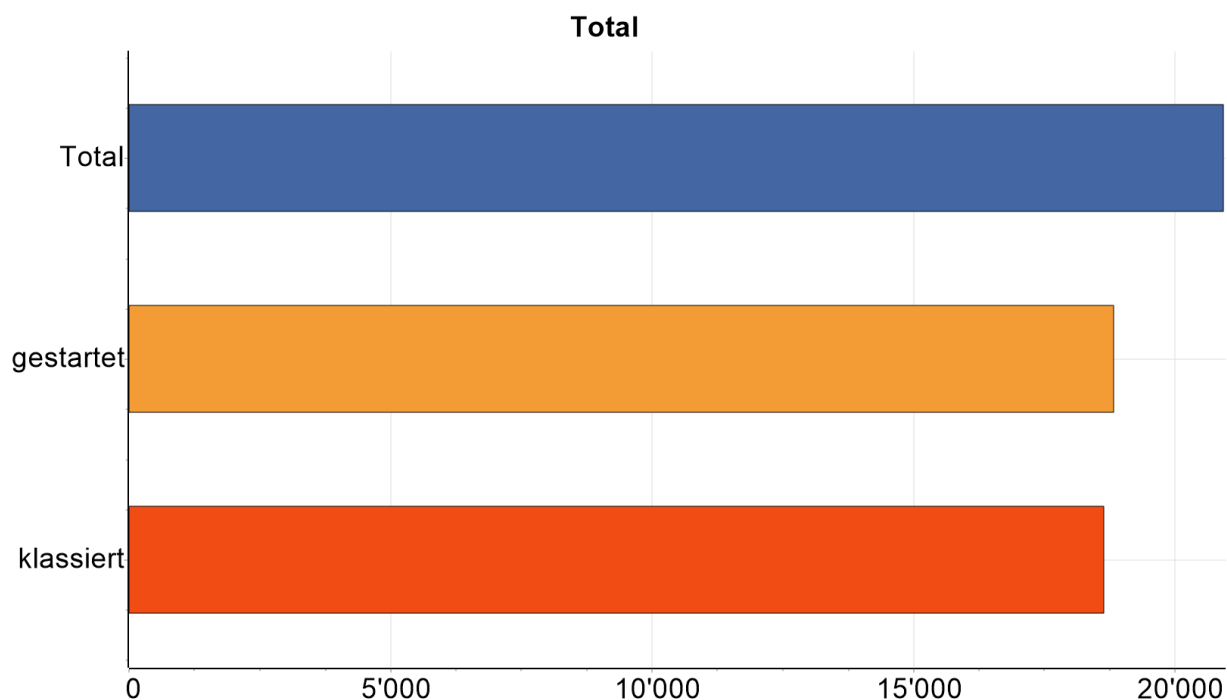
Statistik Kategorien

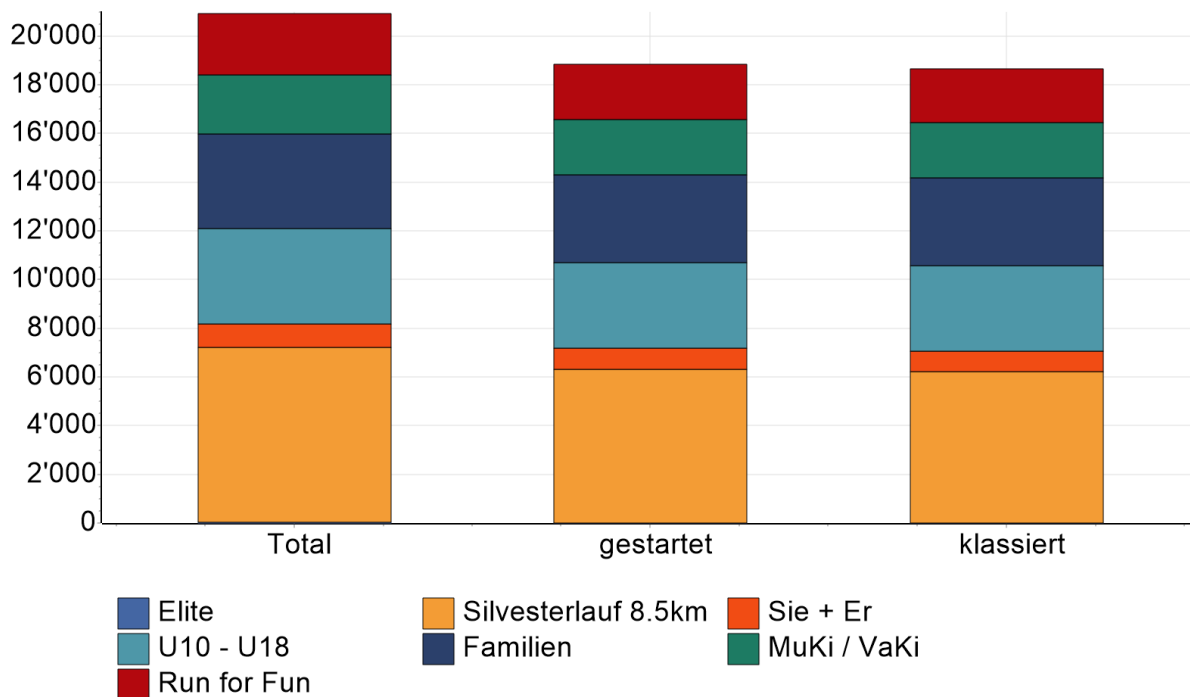
Kategorie	M/F	von	bis	Total gestartet	klassiert	
19: Elite Männer	M	1900	2004	26	5	5
20: Elite Frauen	F	1900	2004	15	5	5
Elite				41	10	10
23: 8.5km Züri-Fit Läufer unter 40 Min.	M	1900	2002	--	--	--
24: 8.5km Züri-Fit Läuferinnen unter 40 Min.	F	1900	2001	--	--	--
25: 8.5km Premium Läufer 40-50 Min.	M	1900	2001	--	--	--
26: 8.5km Premium Läuferinnen 40-50 Min.	F	1900	2001	--	--	--
27: 8.5km Medium Läufer 50-55 Min.	M	1900	2001	1	1	1
28: 8.5km Medium Läuferinnen 50-55 Min.	F	1900	2001	2	2	2
29: 8.5km Happy Runners Läufer über 55 Min.	M	1900	2001	--	--	--
30: 8.5km Happy Runners Läuferinnen über 55 Min.	F	1900	2001	--	--	--
131: 8.5km Junioren	M	2000	2006	88	81	79
132: 8.5km M20 Männer	M	1990	1999	639	566	558
133: 8.5km M30 Männer	M	1980	1989	1159	1023	1010
134: 8.5km M40 Männer	M	1970	1979	1091	952	946
135: 8.5km M50 Männer	M	1960	1969	899	804	791
136: 8.5km M60 Männer	M	1950	1959	341	310	305
137: 8.5km M70 Männer	M	1900	1949	79	74	74
141: 8.5km Juniorinnen	F	2000	2006	92	78	73
142: 8.5km F20 Frauen	F	1990	1999	714	630	615
143: 8.5km F30 Frauen	F	1980	1989	841	708	698
144: 8.5km F40 Frauen	F	1970	1979	698	619	613
145: 8.5km F50 Frauen	F	1960	1969	407	362	358
146: 8.5km F60 Frauen	F	1950	1959	100	88	87
147: 8.5km F70 Frauen	F	1900	1949	14	12	12
Silvesterlauf 8.5km				7165	6310	6222
21: 6.3km Sie und Er über 30 Minuten		1900	2007	2	2	2
22: 6.3km Sie und Er schneller als 30 Min		1900	2007	--	--	--
91: 6.3km Sie und Er		1900	2019	956	846	838
Sie + Er				958	848	840
5: 1.5km Schulklassen 2007+jünger 1. Start		2007	2019	106	96	94
6: 1.5km Schulklassen 2007+jünger 2. Start		2007	2019	66	60	60
7: 1.5km U10 M Schüler 2010- 2011	M	2010	2015	652	592	591
8: 1.5km U10 W Schülerinnen 2010 - 2011	F	2010	2015	532	487	486
9: 1.5km U12 M Schüler 2008 - 2009	M	2008	2009	886	778	775
10: 1.5km U12 W Schülerinnen 2008 - 2009	F	2008	2009	763	692	688
11: 1.5km U14 M Schüler 2006 - 2007	M	2006	2007	396	351	350
12: 1.5km U14 W Schülerinnen 2006 - 2007	F	2006	2007	329	284	283
13: 2.7km U16 M Schüler 2004 - 2005	M	2004	2005	80	70	70
14: 2.7km U16 W Schülerinnen 2004 - 2005	F	2004	2005	68	58	56
15: 2.7km U18 M Schüler 2002 - 2003	M	2002	2003	29	26	25
16: 2.7km U18 W Schülerinnen 2002 - 2003	F	2002	2003	25	23	23
U10 - U18				3932	3517	3501
1: 1.5km Familien (2011+jünger) - 1. Start		1900	2019	--	--	--
2: 1.5km Familien (2011+jünger) - 2. Start		1900	2019	--	--	--
3: 1.5km Familien (2011+jünger) - 3. Start		1900	2019	--	--	--
4: 1.5km Familien (2011+jünger) - 4. Start		1900	2019	5	--	--
90: 1.5km Familien (Eltern + Kinder 2009+jünger)		1900	2019	3880	3615	3615
Familien				3885	3615	3615
17: 1.5km MuKi / VaKi 2013+jünger		1900	2019	1374	1288	1284
18: 1.5km MuKi / VaKi 2011 / 2012		1900	2019	1050	970	970
MuKi / VaKi				2424	2258	2254

Kategorie	M/F	von	bis	Total gestartet klassiert		
31: 5.5km Run for Fun Läufer	M	1900	2008	1041	949	923
32: 5.5km Run for Fun Läuferinnen	F	1900	2008	1480	1322	1277
Run for Fun				2521	2271	2200
Total				20926	18829	18642

Statistik Teams

Kategorie	gemeldet	klassiert
98: Postteams	0	0
99: Schulklassen + Vereine 2005 + jünger	192	115
100: Gruppen (Gruppenschalter)	13	0
101: Gruppen (ohne Gruppenschalter)	0	0
Total	205	115



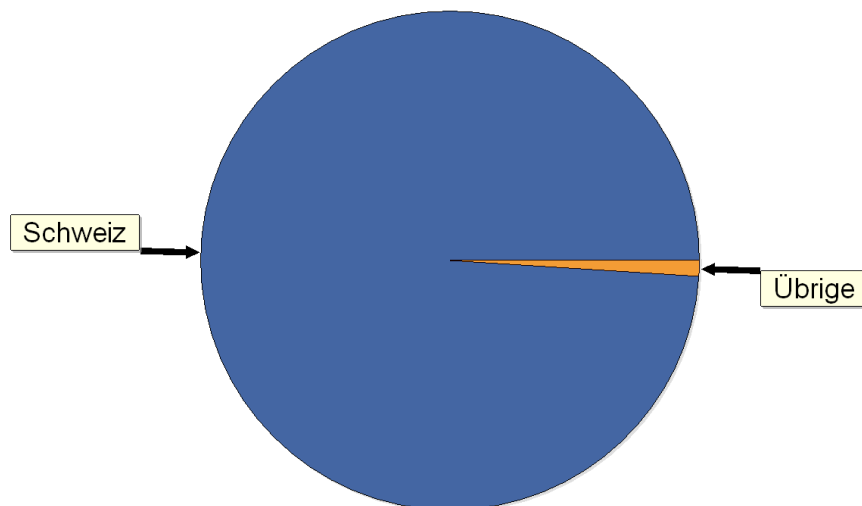


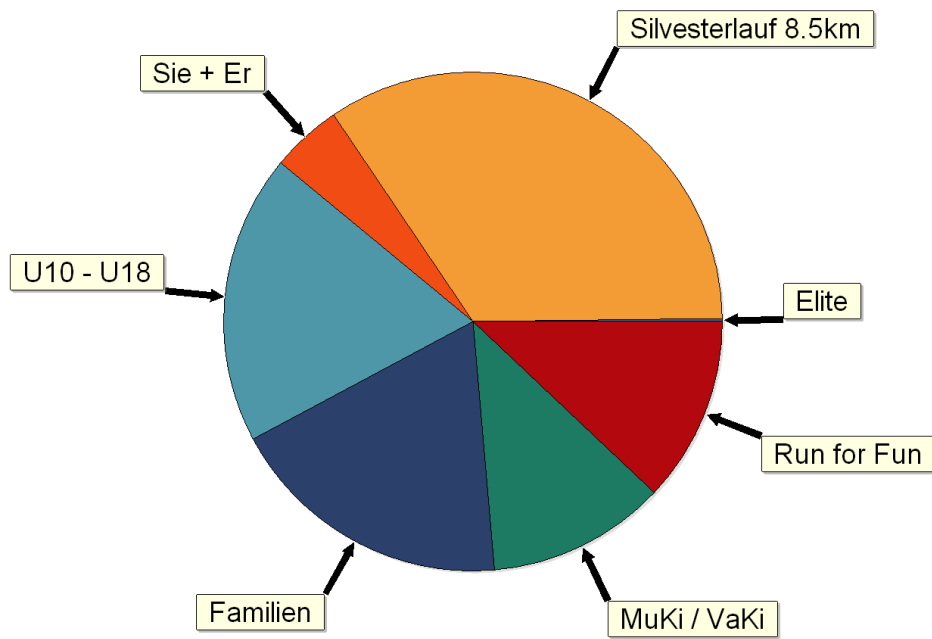
Statistik Länder

Auswahl: gemeldet (V+B+G)

- #1 = Elite
- #2 = Silvesterlauf 8.5km
- #3 = Sie + Er
- #4 = U10 - U18
- #5 = Familien
- #6 = MuKi / VaKi
- #7 = Run for Fun

Land		Total		#1	#2	#3	#4	#5	#6	#7
CH	Schweiz	20714	99,0%	40	7008	954	3925	3865	2416	2506
D	Deutschland	89	0,4%	--	73	4	4	--	4	4
FL	Liechtenstein	31	0,1%	--	29	--	--	--	--	2
GB	Grossbritannien	18	0,1%	--	8	--	--	10	--	--
F	Frankreich	16	0,1%	--	7	--	1	5	2	1
I	Italien	15	0,1%	1	9	--	--	5	--	--
A	Österreich	9	0,0%	--	6	--	1	--	--	2
E	Spanien	5	0,0%	--	4	--	--	--	--	1
NL	Niederlande	5	0,0%	--	3	--	--	--	--	2
USA	Vereinigte Staaten von Amerika	5	0,0%	--	4	--	--	--	--	1
L	Luxemburg	4	0,0%	--	4	--	--	--	--	--
CAN	Kanada	3	0,0%	--	2	--	--	--	--	1
GR	Griechenland	3	0,0%	--	1	--	--	--	2	--
ISL	Island	2	0,0%	--	2	--	--	--	--	--
B	Belgien	1	0,0%	--	--	--	--	--	--	1
BR	Brasilien	1	0,0%	--	1	--	--	--	--	--
EGY	Ägypten	1	0,0%	--	--	--	1	--	--	--
MEX	Mexiko	1	0,0%	--	1	--	--	--	--	--
PAN	Panama	1	0,0%	--	1	--	--	--	--	--
R	Rumänien	1	0,0%	--	1	--	--	--	--	--
SLO	Slowenien	1	0,0%	--	1	--	--	--	--	--
Total		20926	100,0%	41	7165	958	3932	3885	2424	2521





Statistik Nationalität

Auswahl: gemeldet (V+B+G)

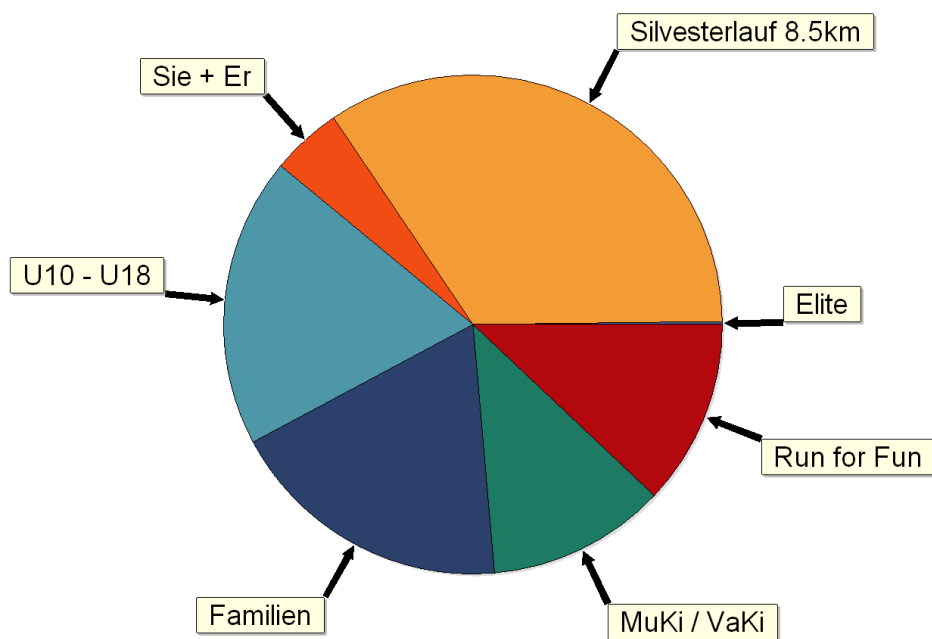
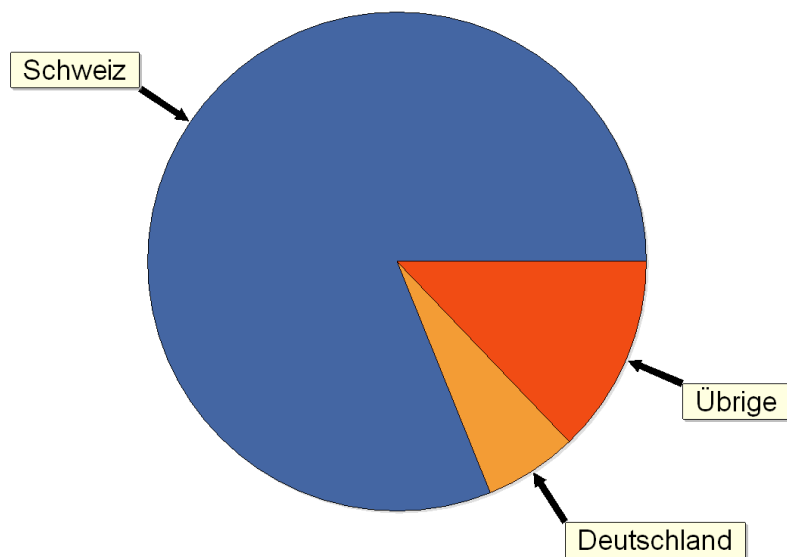
- #1 = Elite
 #2 = Silvesterlauf 8.5km
 #3 = Sie + Er
 #4 = U10 - U18
 #5 = Familien
 #6 = MuKi / VaKi
 #7 = Run for Fun

Nationalität	Total		#1	#2	#3	#4	#5	#6	#7
SUI Schweiz	16974	81,1%	36	5695	862	3257	2980	2044	2100
GER Deutschland	1260	6,0%	--	523	50	138	315	128	106
FRA Frankreich	379	1,8%	--	68	4	185	65	30	27
ITA Italien	360	1,7%	1	142	2	45	90	36	44
GBR Grossbritannien	282	1,3%	--	107	6	36	65	36	32
ESP Spanien	140	0,7%	--	53	4	13	30	22	18
USA Vereinigte Staaten von Amerika	135	0,6%	--	59	4	18	35	8	11
AUT Österreich	131	0,6%	--	58	6	12	10	26	19
NED Niederlande	86	0,4%	--	30	4	18	15	6	13
POL Polen	75	0,4%	--	23	4	7	25	8	8
POR Portugal	66	0,3%	--	24	4	15	10	2	11
HUN Ungarn	64	0,3%	--	20	--	7	25	2	10
IRL Irland	59	0,3%	--	19	--	5	25	8	2
RUS Russische Föderation	56	0,3%	--	11	--	7	30	--	8
BEL Belgien	53	0,3%	--	16	--	5	20	--	12
GRC Griechenland	52	0,2%	--	15	--	10	10	10	7
CAN Kanada	48	0,2%	--	9	--	4	20	6	9
SWE Schweden	44	0,2%	--	17	--	10	--	12	5
BRA Brasilien	33	0,2%	--	13	--	2	10	--	8
ROM Rumänien	33	0,2%	--	19	--	2	5	4	3
SVK Slowakei	33	0,2%	--	13	--	5	5	2	8
IND Indien	31	0,1%	--	12	--	6	10	2	1
LIE Liechtenstein	27	0,1%	--	26	--	--	--	--	1
CHN China	26	0,1%	--	9	--	3	10	2	2
CZE Tschechische Republik	25	0,1%	--	6	--	--	15	2	2
ERI Eritrea	24	0,1%	1	14	--	7	--	--	2
BUL Bulgarien	19	0,1%	--	2	--	2	10	--	5
MEX Mexiko	19	0,1%	--	4	--	1	10	--	4
AFG Afghanistan	19	0,1%	--	15	--	4	--	--	--
SRB Serbien	18	0,1%	--	2	--	2	5	2	7
UKR Ukraine	18	0,1%	--	2	--	4	5	6	1
CRO Kroatien	17	0,1%	--	8	2	4	--	--	3
DEN Dänemark	17	0,1%	--	10	2	3	--	2	--
RSA Südafrika	17	0,1%	--	12	2	2	--	--	1
FIN Finnland	16	0,1%	--	5	--	1	10	--	--
AUS Australien	15	0,1%	--	4	--	6	--	2	3
ALB Albanien	13	0,1%	--	4	--	8	--	--	1
TUR Türkei	12	0,1%	--	4	--	7	--	--	1
RSK Kosovo	11	0,1%	--	1	--	9	--	--	1
KEN Kenia	10	0,0%	2	2	--	1	5	--	--
LUX Luxemburg	10	0,0%	--	8	--	2	--	--	--
SRI Sri Lanka	10	0,0%	--	3	--	6	--	--	1
SYR Syrien	10	0,0%	--	--	--	9	--	--	1
CHI Chile	8	0,0%	--	4	--	2	--	2	--
JPN Japan	8	0,0%	--	2	2	1	--	2	1
ARG Argentinien	8	0,0%	--	2	--	--	--	4	2
MKD Mazedonien	7	0,0%	--	1	--	6	--	--	--
NOR Norwegen	7	0,0%	--	5	--	2	--	--	--
NZL Neuseeland	7	0,0%	--	2	--	3	--	2	--
PHI Philippinen	7	0,0%	--	2	--	--	5	--	--
SLO Slowenien	7	0,0%	--	3	--	3	--	--	1
BIH Bosnien und Herzegowina	6	0,0%	--	1	--	2	--	--	3
INA Indonesien	6	0,0%	--	1	--	--	5	--	--
LTU Litauen	6	0,0%	--	4	--	--	--	--	2

43. Silvesterlauf Zürich 2019

Datum: 15.12.19
Zeit: 19:33:17
Seite: 8

PL	???	6	0,0%	--	6	--	--	--	--	--
TAN	Tansania, Vereinigte Republik	5	0,0%	--	--	--	--	5	--	--
ECU	Ecuador	4	0,0%	--	1	--	--	--	2	1
IRI	Iran, Islamische Republik	4	0,0%	--	4	--	--	--	--	--
ISR	Israel	4	0,0%	--	2	--	2	--	--	--
LAT	Lettland	4	0,0%	--	2	--	--	--	--	2
PER	Peru	4	0,0%	--	3	--	--	--	--	1
SIN	Singapur	4	0,0%	--	2	--	--	--	2	--
ETH	Äthiopien	3	0,0%	1	2	--	--	--	--	--
GHA	Ghana	3	0,0%	--	1	--	2	--	--	--
IRQ	Irak	3	0,0%	--	--	--	3	--	--	--
ISL	Island	3	0,0%	--	2	--	1	--	--	--
KOR	Korea, Republik	3	0,0%	--	2	--	1	--	--	--
COL	Kolumbien	3	0,0%	--	2	--	--	--	--	1
SOM	Somalia	3	0,0%	--	1	--	1	--	--	1
TWN	Taiwan	3	0,0%	--	3	--	--	--	--	--
ANG	Angola	3	0,0%	--	1	--	2	--	--	--
MGL	Mongolei	2	0,0%	--	1	--	--	--	--	1
NIG	Niger	2	0,0%	--	--	--	2	--	--	--
PAK	Pakistan	2	0,0%	--	--	--	--	--	2	--
PAN	Panama	2	0,0%	--	2	--	--	--	--	--
GLP	Guadeloupe	1	0,0%	--	--	--	1	--	--	--
GUA	Guatemala	1	0,0%	--	1	--	--	--	--	--
HKG	Hongkong	1	0,0%	--	--	--	1	--	--	--
EST	Estland	1	0,0%	--	--	--	1	--	--	--
CRC	Costa Rica	1	0,0%	--	1	--	--	--	--	--
JOR	Jordanien	1	0,0%	--	1	--	--	--	--	--
LIB	Libanon	1	0,0%	--	--	--	1	--	--	--
CUB	Kuba	1	0,0%	--	--	--	--	--	--	1
MAR	Marokko	1	0,0%	--	1	--	--	--	--	--
MAS	Malaysia	1	0,0%	--	1	--	--	--	--	--
MDA	Moldawien	1	0,0%	--	--	--	1	--	--	--
MRI	Mauritius	1	0,0%	--	--	--	--	--	--	1
CIV	Elfenbeinküste	1	0,0%	--	1	--	--	--	--	--
PAR	Paraguay	1	0,0%	--	--	--	1	--	--	--
CYP	Zypern	1	0,0%	--	1	--	--	--	--	--
PSE	Palästina	1	0,0%	--	--	--	1	--	--	--
AZE	Aserbajdschan	1	0,0%	--	1	--	--	--	--	--
SEY	Seychellen	1	0,0%	--	--	--	--	--	--	1
EGY	Ägypten	1	0,0%	--	--	--	1	--	--	--
SLV	El Salvador	1	0,0%	--	1	--	--	--	--	--
SP	???	1	0,0%	--	--	--	--	--	--	1
BOL	Bolivien	1	0,0%	--	1	--	--	--	--	--
CHE	???	1	0,0%	--	1	--	--	--	--	--
THA	Thailand	1	0,0%	--	--	--	1	--	--	--
TOG	Togo	1	0,0%	--	--	--	--	--	--	1
TRI	Trinidad und Tobago	1	0,0%	--	1	--	--	--	--	--
TUN	Tunesien	1	0,0%	--	--	--	1	--	--	--
UK	???	1	0,0%	--	1	--	--	--	--	--
BAN	Bangladesch	1	0,0%	--	--	--	1	--	--	--
VAN	Vanuatu	1	0,0%	--	--	--	--	--	--	1
VAT	Heiliger Stuhl (Vatikanstadt)	1	0,0%	--	--	--	--	--	--	1
VEN	Venezuela	1	0,0%	--	1	--	--	--	--	--
Total		20926	100,0%		41 7165		958 3932	3885 2424		2521



Statistik Jahrgang

Auswahl: gemeldet (V+B+G)

Jg	Total	Mann	Frau	Jg	Total	Mann	Frau	Jg	Total	Mann	Frau			
1932	1	0.0%	1	--	1972	296	1.8%	178	118	2012	185	1.1%	114	71
1933	--	0.0%	--	--	1973	330	2.0%	193	137	2013	100	0.6%	61	39
1934	1	0.0%	--	1	1974	362	2.2%	208	154	2014	32	0.1%	22	10
1935	1	0.0%	1	--	1975	342	2.1%	190	152	2015	29	0.1%	20	9
1936	1	0.0%	1	--	1976	375	2.3%	202	173	2016	11	0.0%	6	5
1937	1	0.0%	1	--	1977	373	2.3%	219	154	2017	--	0.0%	--	--
1938	2	0.0%	2	--	1978	401	2.4%	209	192	2018	4	0.0%	1	3
1939	1	0.0%	1	--	1979	360	2.2%	175	185	Total	16127	100.0%	8855	7272
1940	2	0.0%	--	2	1980	400	2.4%	198	202					
1941	6	0.0%	5	1	1981	376	2.3%	204	172					
1942	3	0.0%	3	--	1982	333	2.0%	166	167					
1943	6	0.0%	6	--	1983	299	1.8%	162	137					
1944	11	0.0%	8	3	1984	305	1.8%	163	142					
1945	12	0.0%	9	3	1985	322	1.9%	166	156					
1946	20	0.1%	17	3	1986	306	1.8%	163	143					
1947	20	0.1%	18	2	1987	284	1.7%	140	144					
1948	22	0.1%	19	3	1988	290	1.7%	143	147					
1949	23	0.1%	17	6	1989	305	1.8%	155	150					
1950	35	0.2%	25	10	1990	314	1.9%	157	157					
1951	32	0.1%	24	8	1991	308	1.9%	133	175					
1952	28	0.1%	22	6	1992	276	1.7%	113	163					
1953	39	0.2%	32	7	1993	236	1.4%	93	143					
1954	56	0.3%	43	13	1994	195	1.2%	82	113					
1955	67	0.4%	54	13	1995	191	1.1%	83	108					
1956	64	0.3%	50	14	1996	160	0.9%	77	83					
1957	71	0.4%	52	19	1997	156	0.9%	60	96					
1958	80	0.4%	55	25	1998	144	0.8%	62	82					
1959	99	0.6%	76	23	1999	123	0.7%	58	65					
1960	113	0.7%	73	40	2000	117	0.7%	42	75					
1961	132	0.8%	90	42	2001	156	0.9%	75	81					
1962	160	0.9%	104	56	2002	88	0.5%	41	47					
1963	143	0.8%	95	48	2003	105	0.6%	48	57					
1964	199	1.2%	121	78	2004	120	0.7%	62	58					
1965	169	1.0%	111	58	2005	148	0.9%	73	75					
1966	216	1.3%	142	74	2006	205	1.2%	108	97					
1967	224	1.3%	151	73	2007	598	3.7%	332	266					
1968	234	1.4%	150	84	2008	820	5.0%	433	387					
1969	265	1.6%	166	99	2009	833	5.1%	456	377					
1970	288	1.7%	185	103	2010	803	4.9%	435	368					
1971	305	1.8%	183	122	2011	437	2.7%	247	190					

die ältesten Männer

	Kat	Startnr
01.01.1932 Gubler Hans, Zürich	Fun-M	14963
11.08.1935 Rommel Albert, Rikon im Tösstal	Fun-M	18453
29.01.1936 Oehninger Ernst, Watt	10-M70	17802
12.03.1937 Sablone Gregorio, Zürich	10-M70	18620
20.10.1938 Widmer Walter, Zürich	10-M70	20691
13.11.1938 Leserf Gottlieb, Uster	10-M70	16709
15.05.1939 Gass Giacomo, Zürich	Fun-M	14566
19.01.1941 Anderegg Thomas, Singapore	10-M70	25060
17.06.1941 Haldimann Anton, Mönchaltorf	Fun-M	15101
05.09.1941 Jung Max, Zürich	Fun-M	101
27.11.1941 Westphalen Stephan, Kilchberg ZH	10-M70	20638
06.12.1941 Brunner Alfred, Uster	Fun-M	13059
03.05.1942 Moser Fritz, Volketswil	10-M70	17437
04.07.1942 Merki Jürg, Minusio	10-M70	17267
26.09.1942 Nievergelt Rudolf, Zürich	Fun-M	17705
27.02.1943 Behr Jürgen, Dürnten	MuKi 04	9059
01.03.1943 Grüter Joseph, Birmensdorf ZH	Fun-M	14944
19.03.1943 Pugliese Bartolo, Zürich	10-M70	18160
30.03.1943 Dänzer Hans, Uster	Fun-M	13604
14.08.1943 Bamert Peter, Meilen	Fun-M	12371

die ältesten Frauen

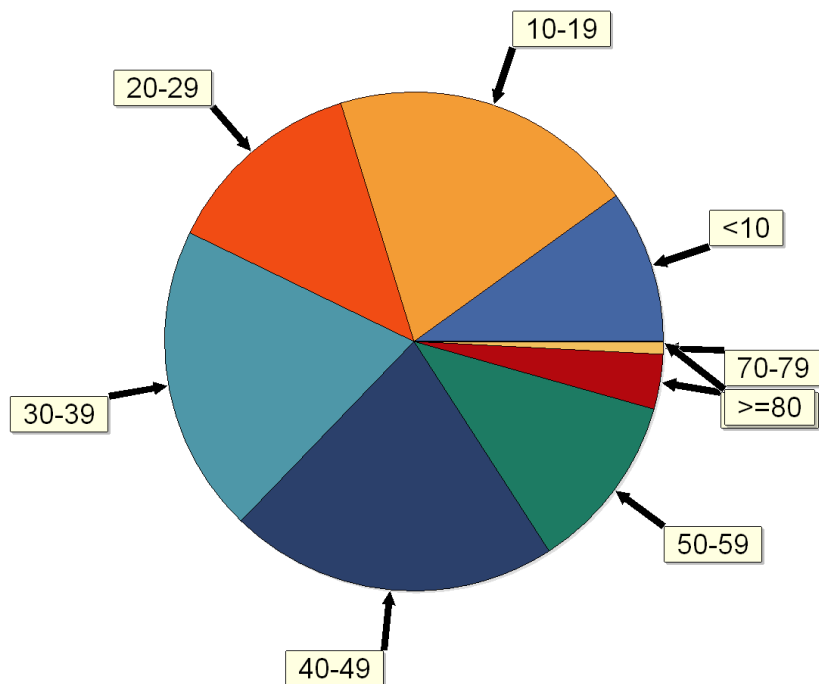
	Kat	Startnr
05.12.1934 Fivaz Bruni, Lausanne	Fun-F	25251
15.06.1940 Bucher Silvia, Palagnedra	Fun-F	13114
20.06.1940 Ritter Cécile, Affoltern am Albis	Fun-F	18377
21.12.1941 Hofer Edith, Riniken	Fun-F	15460
02.03.1944 Long Lisbeth, Fehrltorf	10-F70	16820
10.03.1944 Enderlin Michèle, Herrliberg	10-F70	14034
18.10.1944 Meyer-Ammann Elisabeth, Aarau	10-F70	17295
28.02.1945 Steiner Ursula, Zürich	10-F70	19629
28.05.1945 Rahuet Josefina, Effretikon	10-F70	18193
19.12.1945 Steiger Margreth, Altendorf	Fun-F	19599
18.02.1946 Nabholz Anni, Zürich	10-F70	17611
23.07.1946 Nievergelt Jannie, Otelfingen	MuKi 02	9730
13.09.1946 Walt Renata, Uster	10-F70	20463
13.08.1947 Künsch Ursula, Winterthur	Fun-F	16479
20.12.1947 Ammann Anna, Gattikon	10-F70	12137
09.01.1948 Holdener-Wüest Madeleine, Zürich	10-F70	15504
17.01.1948 Iuliano Heidi, Dietikon	Fun-F	15794
15.08.1948 Stähli-Peter Monika, Dietikon	10-F70	19533
17.04.1949 Steiner Liliane, Riedholz	Fun-F	19624
26.04.1949 Pernet Beatrice, Lausanne	10-F70	17955

Statistik Alter

Auswahl: gemeldet (V+B+G)

Jahre	Total	Mann	Frau	Jahre	Total	Mann	Frau	Jahre	Total	Mann	Frau			
1	4	0.0%	1	3	41	401	2.4%	209	192	81	2	0.0%	2	--
2	--	0.0%	--	--	42	373	2.3%	219	154	82	1	0.0%	1	--
3	11	0.0%	6	5	43	375	2.3%	202	173	83	1	0.0%	1	--
4	29	0.1%	20	9	44	342	2.1%	190	152	84	1	0.0%	1	--
5	32	0.1%	22	10	45	362	2.2%	208	154	85	1	0.0%	--	1
6	100	0.6%	61	39	46	330	2.0%	193	137	86	--	0.0%	--	--
7	185	1.1%	114	71	47	296	1.8%	178	118	87	1	0.0%	1	--
8	437	2.7%	247	190	48	305	1.8%	183	122	Total 16127				
9	803	4.9%	435	368	49	288	1.7%	185	103	100.0%	8855	7272		
10	833	5.1%	456	377	50	265	1.6%	166	99					
11	820	5.0%	433	387	51	234	1.4%	150	84					
12	598	3.7%	332	266	52	224	1.3%	151	73					
13	205	1.2%	108	97	53	216	1.3%	142	74					
14	148	0.9%	73	75	54	169	1.0%	111	58					
15	120	0.7%	62	58	55	199	1.2%	121	78					
16	105	0.6%	48	57	56	143	0.8%	95	48					
17	88	0.5%	41	47	57	160	0.9%	104	56					
18	156	0.9%	75	81	58	132	0.8%	90	42					
19	117	0.7%	42	75	59	113	0.7%	73	40					
20	123	0.7%	58	65	60	99	0.6%	76	23					
21	144	0.8%	62	82	61	80	0.4%	55	25					
22	156	0.9%	60	96	62	71	0.4%	52	19					
23	160	0.9%	77	83	63	64	0.3%	50	14					
24	191	1.1%	83	108	64	67	0.4%	54	13					
25	195	1.2%	82	113	65	56	0.3%	43	13					
26	236	1.4%	93	143	66	39	0.2%	32	7					
27	276	1.7%	113	163	67	28	0.1%	22	6					
28	308	1.9%	133	175	68	32	0.1%	24	8					
29	314	1.9%	157	157	69	35	0.2%	25	10					
30	305	1.8%	155	150	70	23	0.1%	17	6					
31	290	1.7%	143	147	71	22	0.1%	19	3					
32	284	1.7%	140	144	72	20	0.1%	18	2					
33	306	1.8%	163	143	73	20	0.1%	17	3					
34	322	1.9%	166	156	74	12	0.0%	9	3					
35	305	1.8%	163	142	75	11	0.0%	8	3					
36	299	1.8%	162	137	76	6	0.0%	6	--					
37	333	2.0%	166	167	77	3	0.0%	3	--					
38	376	2.3%	204	172	78	6	0.0%	5	1					
39	400	2.4%	198	202	79	2	0.0%	--	2					
40	360	2.2%	175	185	80	1	0.0%	1	--					

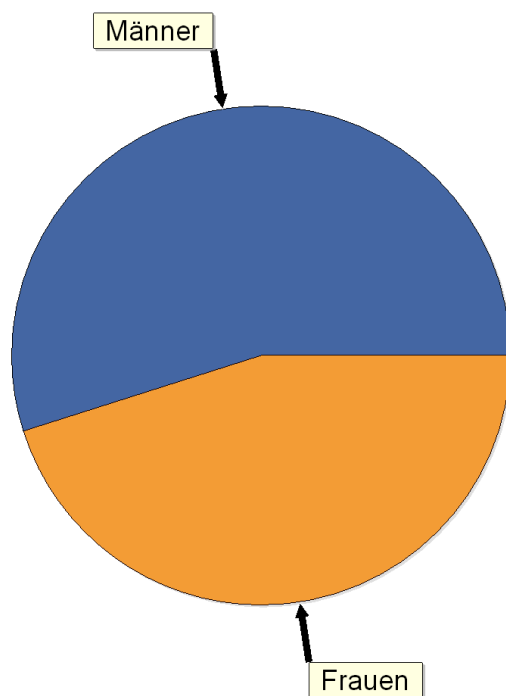
Jahre	Total	Mann	Frau	
<10	1601	9.9%	906	695
10-19	3190	19.7%	1670	1520
20-29	2103	13.0%	918	1185
30-39	3220	19.9%	1660	1560
40-49	3432	21.2%	1942	1490
50-59	1855	11.5%	1203	652
60-69	571	3.5%	433	138
70-79	125	0.7%	102	23
>=80	8	0.0%	7	1
Total	16127	100.0%	8855	7272



Statistik Geschlecht

Auswahl: gemeldet (V+B+G)

Art	Total	
Männer	8855	54.9%
Frauen	7272	45.1%
Total	16127	100.0%



Statistik Anzahl Teilnahmen

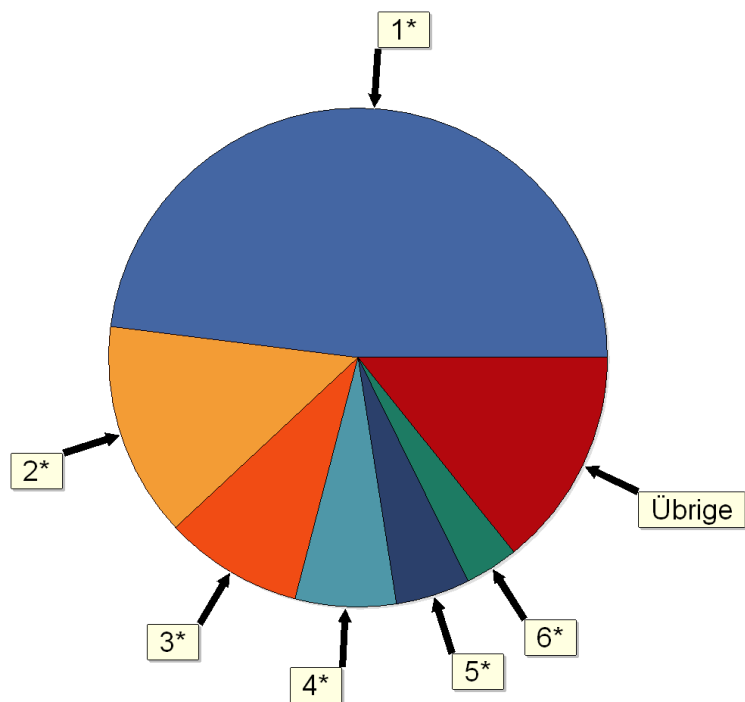
Auswahl: gemeldet (V+B+G)

Alles mehrfach

Anzahl	Total		Mann	Frau
1	7743	48.0%	4029	3714
2	2246	13.9%	1148	1098
3	1451	8.9%	755	696
4	1053	6.5%	579	474
5	779	4.8%	451	328
6	559	3.4%	354	205
7	442	2.7%	276	166
8	352	2.1%	218	134
9	255	1.5%	150	105
10	201	1.2%	127	74
11	170	1.0%	124	46
12	150	0.9%	98	52
13	122	0.7%	87	35
14	114	0.7%	80	34
15	110	0.6%	81	29
16	106	0.6%	77	29
17	84	0.5%	71	13
18	70	0.4%	52	18
19	54	0.3%	38	16
20	39	0.2%	35	4
21	13	0.0%	12	1
22	5	0.0%	5	--
23	3	0.0%	3	--
24	3	0.0%	3	--
25	1	0.0%	1	--
26	--	0.0%	--	--
27	--	0.0%	--	--
28	--	0.0%	--	--
29	--	0.0%	--	--
30	--	0.0%	--	--
31	--	0.0%	--	--
32	--	0.0%	--	--
33	--	0.0%	--	--
34	--	0.0%	--	--
35	1	0.0%	--	1
36	--	0.0%	--	--
37	1	0.0%	1	--
Total	16127	100.0%	8855	7272

Alles bereinigt

Anzahl	Total		Mann	Frau
1	7743	48.0%	4029	3714
2	2246	13.9%	1148	1098
3	1451	8.9%	755	696
4	1053	6.5%	579	474
5	779	4.8%	451	328
6	559	3.4%	354	205
7	442	2.7%	276	166
8	352	2.1%	218	134
9	255	1.5%	150	105
10	201	1.2%	127	74
11	170	1.0%	124	46
12	150	0.9%	98	52
13	122	0.7%	87	35
14	114	0.7%	80	34
15	110	0.6%	81	29
16	106	0.6%	77	29
17	84	0.5%	71	13
18	70	0.4%	52	18
19	54	0.3%	38	16
20	39	0.2%	35	4
21	13	0.0%	12	1
22	5	0.0%	5	--
23	3	0.0%	3	--
24	3	0.0%	3	--
25	1	0.0%	1	--
26	--	0.0%	--	--
27	--	0.0%	--	--
28	--	0.0%	--	--
29	--	0.0%	--	--
30	--	0.0%	--	--
31	--	0.0%	--	--
32	--	0.0%	--	--
33	--	0.0%	--	--
34	--	0.0%	--	--
35	1	0.0%	--	1
36	--	0.0%	--	--
37	1	0.0%	1	--
Total	16127	100.0%	8855	7272



Statistik Startnummern

Kategorien	von	bis	belegt	frei	Total	Liste der belegten Nummern freie Startnummern: ganzer Bereich
19 Elite Männer Schweiz (CH gelb, 1x Nachname, 1x Nummer)	1	35	29	6	35	1-29
20 Elite Frauen Schweiz (CH gelb, 1x Nachname, 1x Nummer)	51	70	15	5	20	51-65
23..32,130..149 Jubilare (GOLDIGER Hintergrund)	101	102	2	---	2	101-102
5,6,7..12 Generation M	201	2559	2358	1	2359	201-1266,1268-2559
7..16,23..32,130..149 Restliche Gruppen	3001	3392	392	---	392	3001-3392
7,8 SchülerInnen U10	4001	4481	479	2	481	4001-4160,4162-4473,4475-4481
9,10 SchülerInnen U12	5001	5542	542	---	542	5001-5542
11,12 SchülerInnen U14	6001	6321	321	---	321	6001-6321
13..16 SchülerInnen U16/U18	7001	7193	192	1	193	7001-7186,7188-7193
1..4,90 Familien 5x	8001	8761	759	2	761	8001-8432,8434-8534,8536-8761
1..4,90 Familien 5x 3. Start NM	8841	8880	20	20	40	8841-8860
17,18 MuKi/VaKi 2x	9001	10191	1187	4	1191	9001-9313,9315-9381,9383-9635,9638-10191
17,18 Muki/VaKi 2011/2012 NM	10921	10950	27	3	30	10921-10947
21,22,91 Sie+Er 2x (Hintergrund violett resp. orange)	11001	11474	469	5	474	11001-11022,11024-11029,11031-11131 11133-11209,11211-11212,11214-11474
21,22,91 Sie+Er > 30 Min Nachmelder	11941	11960	13	7	20	11941-11952,11954
23..32,130..149 Erwachsenen Kategorien (div. Farben)	12001	21106	9070	36	9106	12001-12353,12355-12600,12602-12956 12958-13065,13067-13322,13324-13687 13689-14143,14145-14196,14198-14331 14333-14646,14648-15246,15248-15271 15273-15678,15680-15994,15996-16277 16279-16438,16440-16454,16456-16622 16624-16958,16960-17268,17270-17440 17442-17730,17732-18222,18224-18645 18647-18674,18676-18745,18747-18862 18864-18964,18966-19530,19532-19974 19976-20148,20150-20719,20721-20730 20732-20765,20767-20955,20957-20971 20973-21106
7..16,23..32,130..149 Einzel Nachmelder	25001	25280	278	2	280	25001-25021,25023-25258,25260-25280
Total			16153	94	16247	