

Übersicht Statistiken

Auf den nächsten Seiten finden Sie folgende Statistiken:

- 1) Statistik Kategorien
- 2) Statistik Länder
- 3) Statistik Nationalität
- 4) Statistik Regionen
- 5) Statistik Jahrgang
- 6) Statistik Alter
- 7) Statistik Geschlecht
- 8) Statistik Teilnahmen

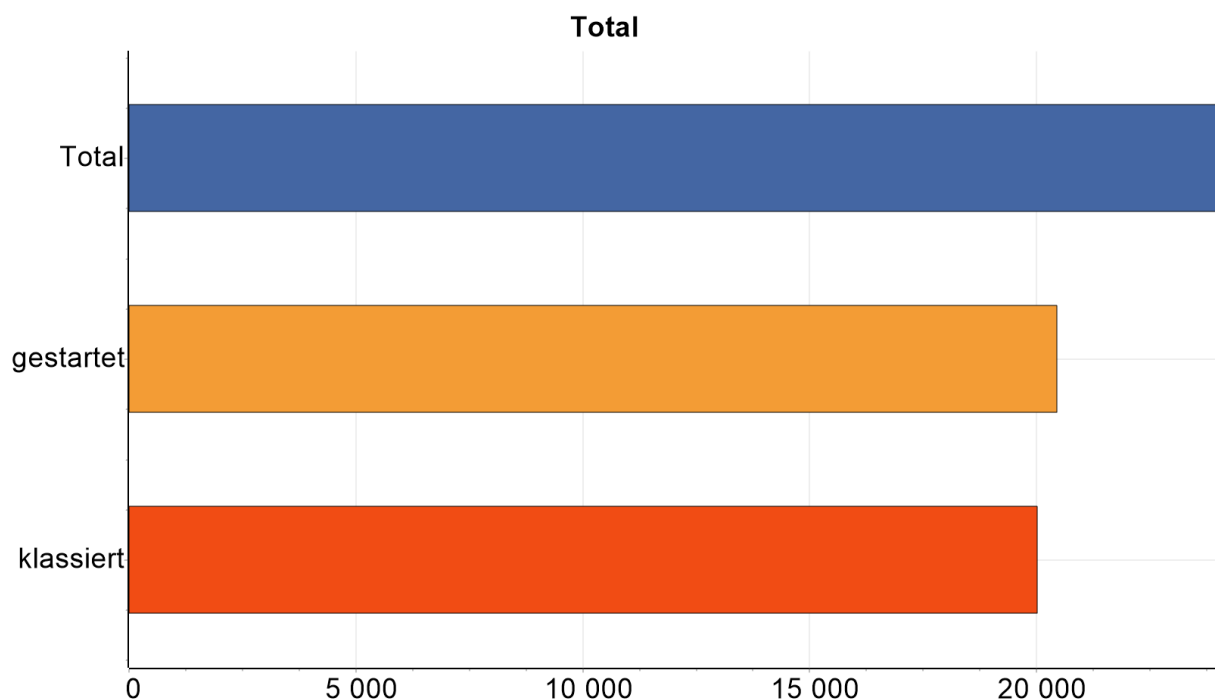
Statistik Kategorien

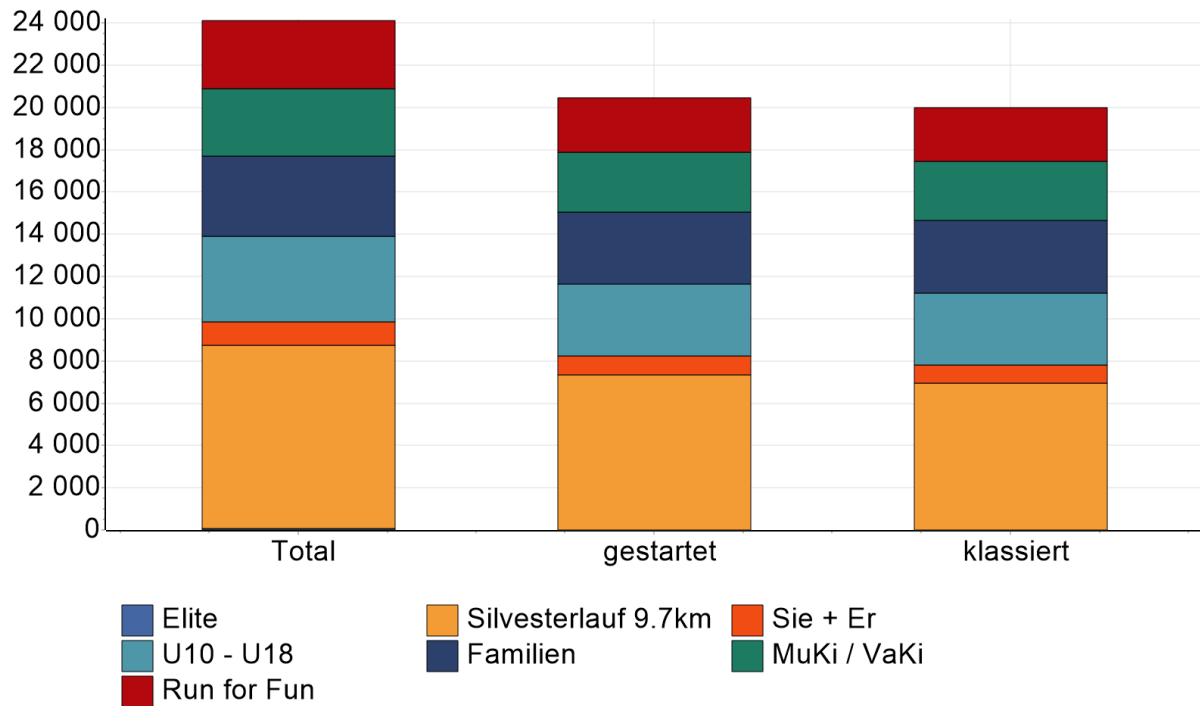
Kategorie	M/F	von	bis	Total gestartet	klassiert	
19: Elite Männer	M	1900	2002	35	5	5
20: Elite Frauen	F	1900	2002	19	5	5
Elite				54	10	10
23: 9.7km Züri-Fit Läufer unter 45 Min.	M	1900	1999	--	--	--
24: 9.7km Züri-Fit Läuferinnen unter 45 Min.	F	1900	1999	--	--	--
25: 9.7km Premium Läufer 45-54 Min.	M	1900	1999	--	--	--
26: 9.7km Premium Läuferinnen 45-54 Min.	F	1900	1999	--	--	--
27: 9.7km Medium Läufer 54-60 Min.	M	1900	1999	--	--	--
28: 9.7km Medium Läuferinnen 54-60 Min.	F	1900	1999	--	--	--
29: 9.7km Happy Runners Läufer 60-70 Min.	M	1900	1999	--	--	--
30: 9.7km Happy Runners Läuferinnen 60-70 Min.	F	1900	1999	--	--	--
131: 9.7km Junioren	M	1998	2004	144	118	109
132: 9.7km M20 Männer	M	1988	1997	855	770	723
133: 9.7km M30 Männer	M	1978	1987	1516	1323	1232
134: 9.7km M40 Männer	M	1968	1977	1406	1209	1109
135: 9.7km M50 Männer	M	1958	1967	866	744	712
136: 9.7km M60 Männer	M	1948	1957	312	261	252
137: 9.7km M70 Männer	M	1900	1947	57	48	45
141: 9.7km Juniorinnen	F	1998	2004	98	85	81
142: 9.7km F20 Frauen	F	1988	1997	1008	830	802
143: 9.7km F30 Frauen	F	1978	1987	1113	877	842
144: 9.7km F40 Frauen	F	1968	1977	833	685	657
145: 9.7km F50 Frauen	F	1958	1967	394	304	297
146: 9.7km F60 Frauen	F	1948	1957	78	62	62
147: 9.7km F70 Frauen	F	1900	1947	10	8	7
Silvesterlauf 9.7km				8690	7324	6930
21: 6.3km Sie und Er über 30 Minuten		1900	2005	--	--	--
22: 6.3km Sie und Er schneller als 30 Min		1900	2005	--	--	--
91: 6.3km Sie und Er		1900	2017	1122	892	886
Sie + Er				1122	892	886
5: 1.5km Schulklassen 2005+jünger 1. Start		2002	2017	76	68	67
6: 1.5km Schulklassen 2005+jünger 2. Start		2002	2017	121	108	108
7: 1.5km U10 M Schüler 2008 - 2009	M	2008	2013	702	583	583
8: 1.5km U10 W Schülerinnen 2008 - 2009	F	2008	2013	570	500	500
9: 1.5km U12 M Schüler 2006 - 2007	M	2006	2007	822	706	702
10: 1.5km U12 W Schülerinnen 2006 - 2007	F	2006	2007	706	611	607
11: 1.5km U14 M Schüler 2004 - 2005	M	2004	2005	364	301	300
12: 1.5km U14 W Schülerinnen 2004 - 2005	F	2004	2005	310	272	272
13: 2.7km U16 M Schüler 2002 - 2003	M	2002	2003	152	102	101
14: 2.7km U16 W Schülerinnen 2002 - 2003	F	2002	2003	81	64	64
15: 2.7km U18 M Schüler 2000 - 2001	M	2000	2001	103	70	70
16: 2.7km U18 W Schülerinnen 2000 - 2001	F	2000	2001	30	26	26
U10 - U18				4037	3411	3400
1: 1.5km Familien (2009+jünger) - 1. Start		1900	2017	--	--	--
2: 1.5km Familien (2009+jünger) - 2. Start		1900	2017	--	--	--
3: 1.5km Familien (2009+jünger) - 3. Start		1900	2017	--	--	--
4: 1.5km Familien (2009+jünger) - 4. Start		1900	2017	--	--	--
90: 1.5km Familien (Eltern + Kinder 2008+jünger)		1900	2017	3815	3415	3415
Familien				3815	3415	3415
17: 1.5km MuKi / VaKi 2011+jünger		1900	2017	1926	1706	1702
18: 1.5km MuKi / VaKi 2009 / 2010		1900	2017	1242	1108	1104
MuKi / VaKi				3168	2814	2806

Kategorie	M/F	von	bis	Total gestartet klassiert		
31: 5.0km Run for Fun Läufer	M	1900	2006	1236	993	986
32: 5.0km Run for Fun Läuferinnen	F	1900	2006	1993	1595	1578
Run for Fun				3229	2588	2564
Total				24115	20454	20011

Statistik Teams

Kategorie	gemeldet klassiert	
98: Postteams	16	16
99: Schulklassen + Vereine 2004 + jünger	173	99
100: Gruppen (Gruppenschalter)	25	0
101: Gruppen (ohne Gruppenschalter)	2	0
Total	216	115



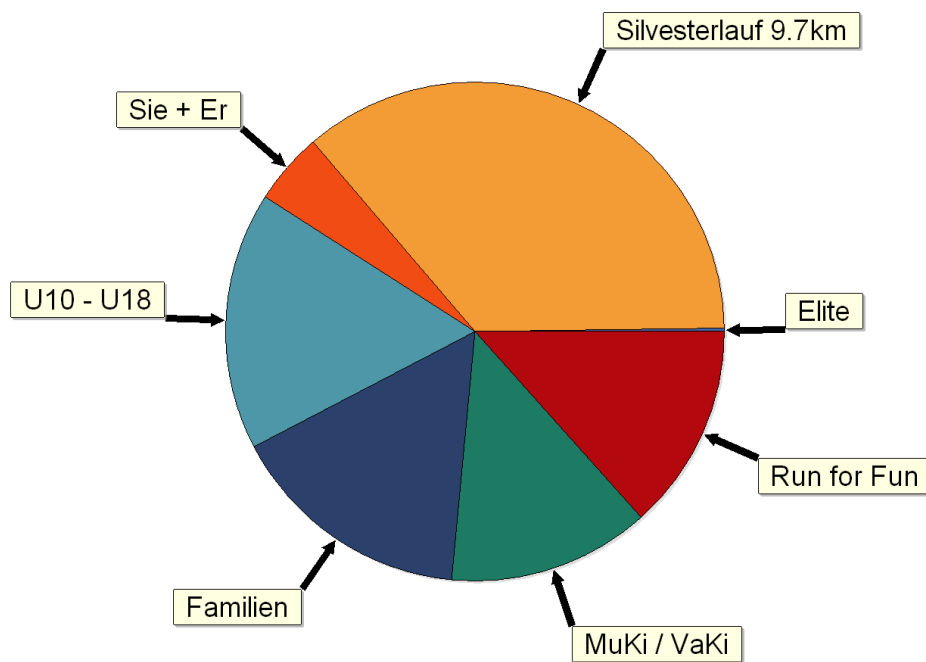
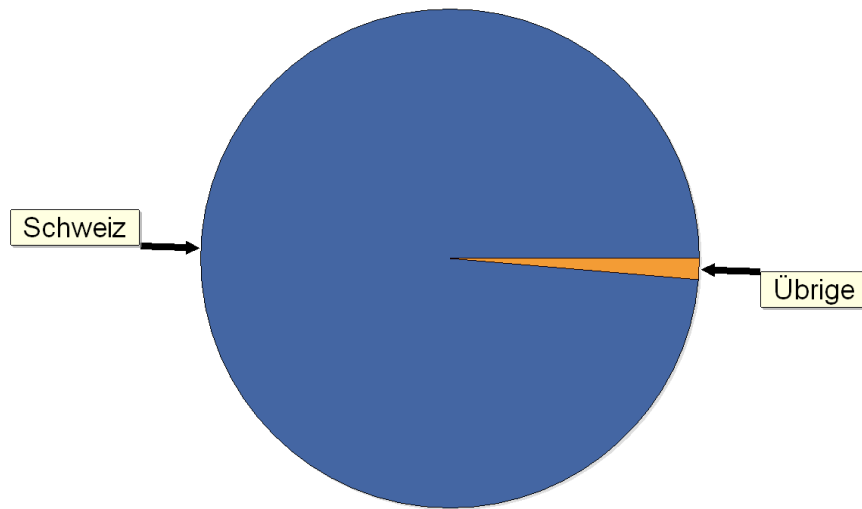


Statistik Länder

Auswahl: Startnr > 0

- #1 = Elite
 #2 = Silvesterlauf 9.7km
 #3 = Sie + Er
 #4 = U10 - U18
 #5 = Familien
 #6 = MuKi / VaKi
 #7 = Run for Fun

Land		Total		#1	#2	#3	#4	#5	#6	#7
CH	Schweiz	23830	98,7%	46	8468	1114	4030	3815	3158	3199
D	Deutschland	151	0,6%	2	107	12	6	10	6	8
I	Italien	44	0,2%	--	40	--	--	--	--	4
FL	Liechtenstein	20	0,1%	--	16	--	1	--	2	1
F	Frankreich	18	0,1%	--	11	--	1	--	2	4
GB	Grossbritannien	17	0,1%	--	16	--	--	--	--	1
CZ	Tschechische Republik	14	0,1%	4	9	--	--	--	--	1
A	Österreich	7	0,0%	--	5	2	--	--	--	--
E	Spanien	7	0,0%	--	5	--	--	--	--	2
P	Portugal	7	0,0%	--	--	--	1	5	--	1
S	Schweden	6	0,0%	--	1	--	--	--	--	5
NL	Niederlande	5	0,0%	--	3	--	--	--	--	2
PL	Polen	4	0,0%	--	1	--	--	--	--	3
USA	Vereinigte Staaten von Amerika	4	0,0%	--	3	--	--	--	--	1
L	Luxemburg	3	0,0%	--	3	--	--	--	--	--
AUS	Australien	2	0,0%	--	2	--	--	--	--	--
B	Belgien	2	0,0%	--	2	--	--	--	--	--
CAN	Kanada	2	0,0%	--	2	--	--	--	--	--
IRL	Irland	2	0,0%	--	1	--	--	--	--	1
KEN	Kenia	2	0,0%	2	--	--	--	--	--	--
BR	Brasilien	1	0,0%	--	1	--	--	--	--	--
DK	Dänemark	1	0,0%	--	1	--	--	--	--	--
ECU	Ecuador	1	0,0%	--	1	--	--	--	--	--
H	Ungarn	1	0,0%	--	1	--	--	--	--	--
N	Norwegen	1	0,0%	--	1	--	--	--	--	--
PAN	Panama	1	0,0%	--	1	--	--	--	--	--
R	Rumänien	1	0,0%	--	1	--	--	--	--	--
Total		24154	100,0%	54	8702	1128	4039	3830	3168	3233



Statistik Nationalität

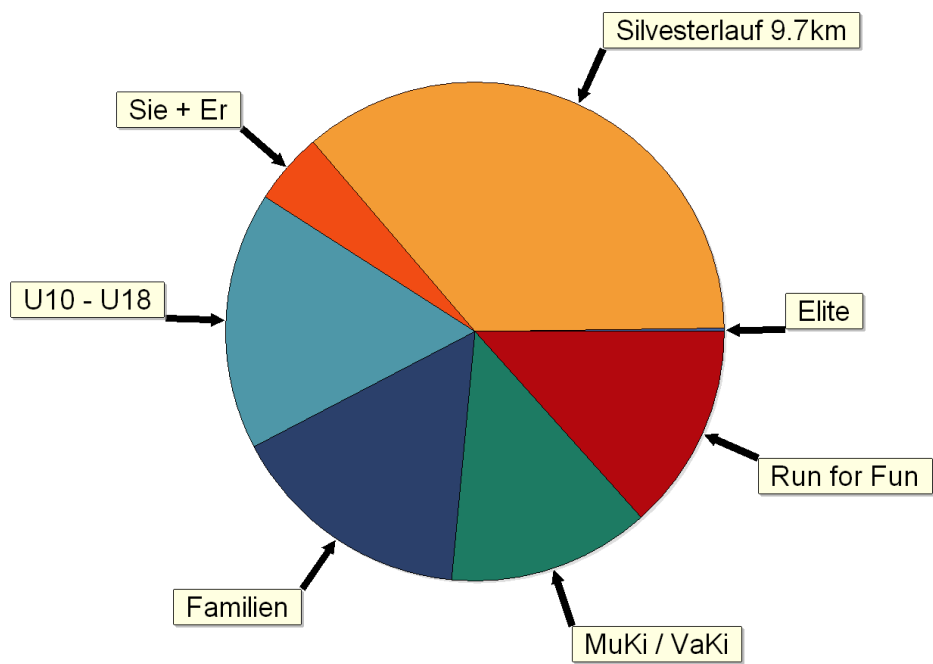
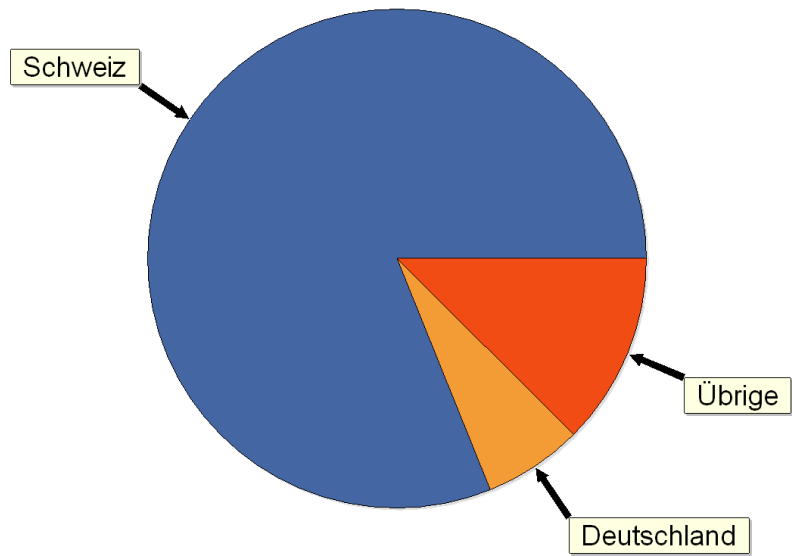
Auswahl: Startnr > 0

- #1 = Elite
 #2 = Silvesterlauf 9.7km
 #3 = Sie + Er
 #4 = U10 - U18
 #5 = Familien
 #6 = MuKi / VaKi
 #7 = Run for Fun

Nationalität	Total	#1	#2	#3	#4	#5	#6	#7	
SUI Schweiz	19593	81,1%	33	6782	1008	3448	2855	2676	2791
GER Deutschland	1549	6,4%	1	658	64	166	355	160	145
ITA Italien	490	2,0%	--	222	10	33	115	56	54
GBR Grossbritannien	346	1,4%	1	151	4	39	75	44	32
FRA Frankreich	342	1,4%	--	107	10	124	50	36	15
ESP Spanien	191	0,8%	--	86	2	11	45	26	21
USA Vereinigte Staaten von Amerika	163	0,7%	--	57	4	19	45	18	20
AUT Österreich	146	0,6%	--	57	6	10	35	18	20
NED Niederlande	101	0,4%	--	38	2	15	20	14	12
POR Portugal	75	0,3%	--	49	2	16	--	--	8
POL Polen	70	0,3%	--	24	2	1	30	4	9
IRL Irland	69	0,3%	--	32	--	1	20	12	4
GRC Griechenland	66	0,3%	--	24	--	4	25	2	11
RUS Russische Föderation	60	0,2%	1	11	2	11	10	18	7
HUN Ungarn	50	0,2%	--	30	--	3	15	--	2
CAN Kanada	47	0,2%	--	19	--	4	5	14	5
IND Indien	47	0,2%	--	24	--	2	15	4	2
SWE Schweden	44	0,2%	--	17	--	9	10	--	8
AUS Australien	41	0,2%	--	17	--	5	10	4	5
BEL Belgien	33	0,1%	--	20	--	3	5	4	1
CHN China	30	0,1%	--	19	--	--	10	--	1
CZE Tschechische Republik	30	0,1%	4	10	--	2	5	6	3
SVK Slowakei	29	0,1%	--	15	--	2	10	--	2
AFG Afghanistan	28	0,1%	--	21	--	7	--	--	--
TUR Türkei	27	0,1%	--	3	--	16	5	2	1
RSA Südafrika	26	0,1%	--	13	--	1	10	--	2
LIE Liechtenstein	24	0,1%	--	14	--	2	--	2	6
BRA Brasilien	21	0,1%	--	13	--	2	--	--	6
FIN Finnland	21	0,1%	--	11	--	--	10	--	--
ROM Rumänien	20	0,1%	--	16	--	2	--	2	--
ERI Eritrea	19	0,1%	2	12	--	5	--	--	--
SLO Slowenien	19	0,1%	--	4	--	--	15	--	--
MEX Mexiko	18	0,1%	--	14	2	--	--	2	--
DEN Dänemark	17	0,1%	--	9	--	2	--	4	2
JPN Japan	17	0,1%	--	2	--	--	5	6	4
CRO Kroatien	15	0,1%	--	9	--	1	--	2	3
SRB Serbien	14	0,1%	--	4	--	8	--	--	2
NZL Neuseeland	13	0,1%	--	5	--	1	--	6	1
MKD Mazedonien	12	0,0%	--	1	--	10	--	--	1
ARG Argentinien	12	0,0%	--	1	2	--	5	2	2
ECU Ecuador	11	0,0%	--	4	--	--	5	--	2
LUX Luxemburg	11	0,0%	--	7	--	1	--	2	1
IRQ Irak	10	0,0%	--	--	--	4	5	--	1
RSK Kosovo	9	0,0%	--	--	--	9	--	--	--
SOM Somalia	9	0,0%	--	6	--	3	--	--	--
BUL Bulgarien	7	0,0%	--	3	--	3	--	--	1
ALB Albanien	7	0,0%	--	2	--	5	--	--	--
CHI Chile	7	0,0%	--	4	--	--	--	2	1
UKR Ukraine	7	0,0%	--	2	2	1	--	2	--
ETH Äthiopien	6	0,0%	5	--	--	1	--	--	--
ISR Israel	6	0,0%	--	--	--	2	--	--	4
KEN Kenia	6	0,0%	5	1	--	--	--	--	--
KSA Saudi-Arabien	6	0,0%	--	1	--	--	5	--	--
PER Peru	6	0,0%	--	3	--	--	--	--	3

41. Silvesterlauf Zürich 2017

PHI	Philippinen	6	0,0%	--	3	--	--	--	2	1	
SRI	Sri Lanka	6	0,0%	--	1	--	3	--	--	2	
SYR	Syrien	5	0,0%	--	3	--	2	--	--	--	
GUA	Guatemala	4	0,0%	--	1	2	--	--	--	1	
COL	Kolumbien	4	0,0%	--	3	--	--	--	--	1	
KOR	Korea, Republik	4	0,0%	--	--	2	1	--	--	1	
LTU	Litauen	4	0,0%	--	4	--	--	--	--	--	
PAK	Pakistan	4	0,0%	--	--	--	--	--	4	--	
BIH	Bosnien und Herzegowina	4	0,0%	--	--	--	2	--	2	--	
SIN	Singapur	4	0,0%	--	2	--	--	--	2	--	
CIV	Elfenbeinküste	4	0,0%	--	--	--	--	--	4	--	
URU	Uruguay	4	0,0%	--	1	--	--	--	2	1	
BOL	Bolivien	3	0,0%	--	2	--	1	--	--	--	
HKG	Hongkong	3	0,0%	--	--	--	1	--	2	--	
IRI	Iran, Islamische Republik	3	0,0%	--	2	--	1	--	--	--	
MAR	Marokko	3	0,0%	2	1	--	--	--	--	--	
MGL	Mongolei	3	0,0%	--	2	--	--	--	--	1	
NOR	Norwegen	3	0,0%	--	2	--	1	--	--	--	
THA	Thailand	3	0,0%	--	3	--	--	--	--	--	
ATA	Antarktis	2	0,0%	--	1	--	1	--	--	--	
INA	Indonesien	2	0,0%	--	--	--	--	--	--	2	
ALG	Algerien	2	0,0%	--	1	--	1	--	--	--	
CRC	Costa Rica	2	0,0%	--	1	--	1	--	--	--	
EGY	Ägypten	2	0,0%	--	1	--	1	--	--	--	
MAS	Malaysia	2	0,0%	--	1	--	--	--	--	1	
PAN	Panama	2	0,0%	--	2	--	--	--	--	--	
TRI	Trinidad und Tobago	2	0,0%	--	--	2	--	--	--	--	
TUN	Tunesien	2	0,0%	--	2	--	--	--	--	--	
VEN	Venezuela	2	0,0%	--	2	--	--	--	--	--	
VIE	Vietnam	2	0,0%	--	1	--	1	--	--	--	
HON	Honduras	1	0,0%	--	--	--	--	--	--	1	
GEO	Georgien	1	0,0%	--	1	--	--	--	--	--	
DOM	Dominikanische Republik	1	0,0%	--	--	--	1	--	--	--	
KGZ	Kirgisistan	1	0,0%	--	1	--	--	--	--	--	
CUB	Kuba	1	0,0%	--	1	--	--	--	--	--	
LAT	Lettland	1	0,0%	--	--	--	1	--	--	--	
LIB	Libanon	1	0,0%	--	--	--	1	--	--	--	
NGR	Nigeria	1	0,0%	--	--	--	1	--	--	--	
CYP	Zypern	1	0,0%	--	--	--	1	--	--	--	
EST	Estland	1	0,0%	--	1	--	--	--	--	--	
CMR	Kamerun	1	0,0%	--	--	--	1	--	--	--	
SUD	Sudan	1	0,0%	--	1	--	--	--	--	--	
TGA	Tonga	1	0,0%	--	--	--	1	--	--	--	
UAE	Vereinigte Arabische Emirate	1	0,0%	--	--	--	1	--	--	--	
UMI	Amerik. Überseeinseln, kleinere	1	0,0%	--	1	--	--	--	--	--	
Total		24154	100,0%		54	8702	1128	4039	3830	3168	3233

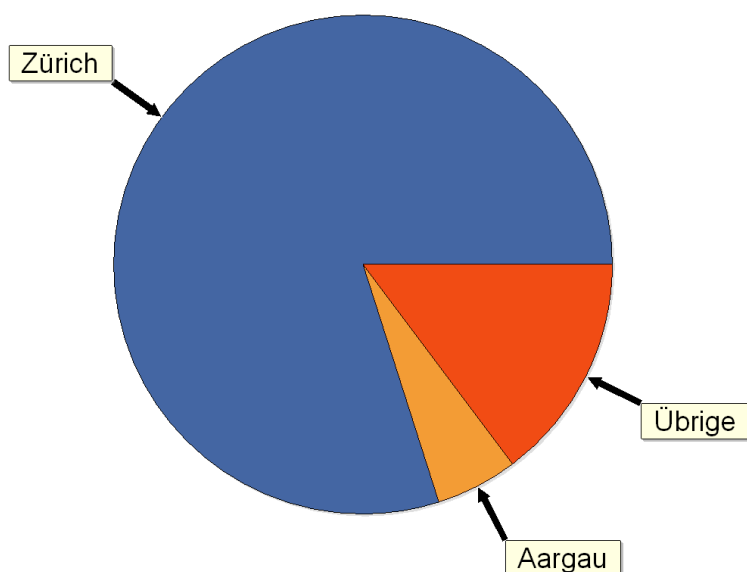


Statistik Kantone Schweiz

Auswahl: Startnr > 0

- #1 = Elite
- #2 = Silvesterlauf 9.7km
- #3 = Sie + Er
- #4 = U10 - U18
- #5 = Familien
- #6 = MuKi / VaKi
- #7 = Run for Fun

Kanton	Total	#1	#2	#3	#4	#5	#6	#7
ZH Zürich	19001 79,9%	15 5950	726 3684	3365 2776	2485			
AG Aargau	1266 5,3%	2 593	62 96	185 130	198			
SG St. Gallen	570 2,4%	1 330	50 45	10 38	96			
SZ Schwyz	441 1,9%	-- 193	40 48	65 22	73			
BE Bern	398 1,7%	11 268	28 16	5 18	52			
ZG Zug	358 1,5%	-- 151	14 19	90 46	38			
GR Graubünden	307 1,3%	1 161	18 43	5 20	59			
LU Luzern	293 1,2%	1 169	42 16	10 18	37			
TG Thurgau	191 0,8%	-- 100	20 12	10 10	39			
SO Solothurn	171 0,7%	-- 112	8 8	5 14	24			
TI Tessin	102 0,4%	1 61	8 2	15 6	9			
GL Glarus	99 0,4%	1 53	14 10	10 4	7			
FR Fribourg	98 0,4%	1 48	40 2	-- 2	5			
BL Basel-Landschaft	94 0,4%	2 45	10 3	10 14	10			
SH Schaffhausen	74 0,3%	-- 40	8 6	-- 12	8			
VD Waadt	68 0,3%	-- 35	2 3	10 8	10			
BS Basel-Stadt	56 0,2%	2 29	4 2	-- 2	17			
NW Nidwalden	38 0,2%	-- 16	12 1	-- 6	3			
UR Uri	36 0,2%	-- 20	2 --	5 --	9			
AR Appenzell AR	29 0,1%	-- 16	-- 5	5 2	1			
VS Wallis	27 0,1%	-- 20	2 1	-- 2	2			
OW Obwalden	26 0,1%	-- 15	-- 3	-- 4	4			
GE Genf	16 0,1%	1 9	-- --	-- 2	4			
NE Neuenburg	9 0,0%	-- 8	-- --	-- --	1			
AI Appenzell IR	5 0,0%	-- 3	-- 1	-- --	1			
JU Jura	2 0,0%	-- 2	-- --	-- --	--			
Total	23775 100,0%	39 8447	1110 4026	3805 3156	3192			



Statistik Jahrgang

Auswahl: Startnr > 0

Jg	Total	Mann	Frau	Jg	Total	Mann	Frau	Jg	Total	Mann	Frau			
1934	1	0.0%	--	1	1974	490	2.5%	278	2014	19	0.1%	14	5	
1935	1	0.0%	1	--	1975	451	2.3%	231	220	2015	1	0.0%	1	--
1936	1	0.0%	1	--	1976	510	2.6%	267	243	2016	2	0.0%	1	1
1937	--	0.0%	--	--	1977	452	2.3%	249	203	Total	18942	100.0%	10306	8636
1938	3	0.0%	3	--	1978	460	2.4%	237	223					
1939	2	0.0%	2	--	1979	445	2.3%	234	211					
1940	2	0.0%	1	1	1980	431	2.2%	240	191					
1941	4	0.0%	3	1	1981	431	2.2%	229	202					
1942	3	0.0%	3	--	1982	403	2.1%	210	193					
1943	13	0.0%	11	2	1983	432	2.2%	223	209					
1944	10	0.0%	6	4	1984	356	1.8%	188	168					
1945	16	0.0%	13	3	1985	402	2.1%	209	193					
1946	31	0.1%	25	6	1986	401	2.1%	189	212					
1947	24	0.1%	20	4	1987	454	2.3%	196	258					
1948	27	0.1%	22	5	1988	379	2.0%	186	193					
1949	28	0.1%	23	5	1989	380	2.0%	167	213					
1950	46	0.2%	35	11	1990	394	2.0%	197	197					
1951	36	0.1%	30	6	1991	356	1.8%	150	206					
1952	43	0.2%	31	12	1992	317	1.6%	134	183					
1953	47	0.2%	34	13	1993	287	1.5%	99	188					
1954	65	0.3%	51	14	1994	233	1.2%	76	157					
1955	81	0.4%	64	17	1995	205	1.0%	81	124					
1956	87	0.4%	72	15	1996	178	0.9%	60	118					
1957	104	0.5%	70	34	1997	168	0.8%	59	109					
1958	114	0.6%	80	34	1998	178	0.9%	89	89					
1959	137	0.7%	97	40	1999	203	1.0%	104	99					
1960	126	0.6%	74	52	2000	125	0.6%	75	50					
1961	148	0.7%	94	54	2001	150	0.7%	88	62					
1962	178	0.9%	121	57	2002	152	0.8%	95	57					
1963	200	1.0%	129	71	2003	193	1.0%	109	84					
1964	237	1.2%	138	99	2004	284	1.4%	149	135					
1965	218	1.1%	149	69	2005	476	2.5%	250	226					
1966	254	1.3%	168	86	2006	696	3.6%	367	329					
1967	259	1.3%	162	97	2007	838	4.4%	456	382					
1968	317	1.6%	215	102	2008	813	4.2%	449	364					
1969	342	1.8%	224	118	2009	519	2.7%	281	238					
1970	390	2.0%	251	139	2010	246	1.2%	138	108					
1971	385	2.0%	222	163	2011	124	0.6%	71	53					
1972	399	2.1%	237	162	2012	56	0.2%	31	25					
1973	408	2.1%	234	174	2013	38	0.2%	19	19					

die ältesten Männer

	Kat	Startnr
11.08.1935 Rommel Alberto, Rikon im Tösstal	Fun-M	20098
29.01.1936 Oehninger Ernst, Watt	10-M70	25009
30.09.1938 Schweizer Stefan, Altendorf	Fun-M	21049
20.10.1938 Widmer Walter, Zürich	10-M70	22841
13.11.1938 Leserf Gottlieb, Uster	10-M70	17775
04.02.1939 Kuprecht Dieter, Erlenbach ZH	Fun-M	17499
15.05.1939 Gass Giacomo, Zürich	Fun-M	15132
14.12.1940 Lehmkuhl August, D-Osnabrück	10-M70	17725
05.07.1941 Groves Terence, Nussbaumen AG	MuKi 02	9316
15.08.1941 Zurbuchen Joachim, Galgenen	10-M70	23309
05.09.1941 Jung Max, Zürich	10-M70	102
22.03.1942 Jentzen Reinhold, Basel	10-M70	16739
20.04.1942 Guglielmino Sebastiano, Baden	10-M70	15658
03.05.1942 Moser Fritz, Volketswil	10-M70	18724
19.03.1943 Pugliese Bartolo, Zürich	10-M70	19704
19.03.1943 Roduner Diego, Feldmeilen	Fun-M	20028
27.03.1943 Strupler Willi, Winterthur	10-M70	21741
30.03.1943 Dänzer Hans, Uster	Fun-M	13905
27.06.1943 Tosoni Dieter, Aegerten	10-M70	22051
26.07.1943 Müller Lukas, Volketswil	Sie+Er	11354

die ältesten Frauen

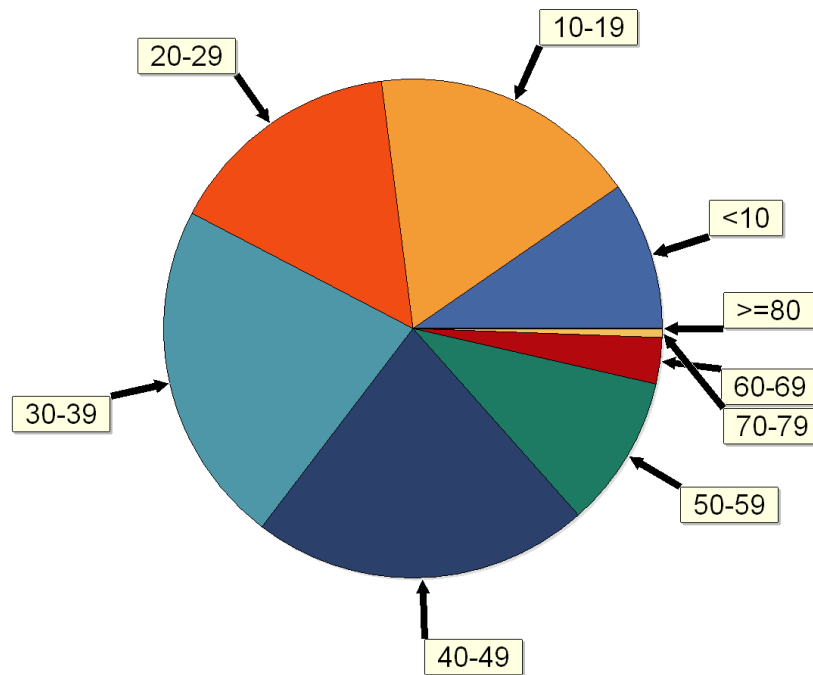
	Kat	Startnr
05.12.1934 Fivaz Bruni, Lausanne	Fun-F	14739
20.06.1940 Ritter Cécile, Affoltern am Albis	Fun-F	19987
20.12.1941 Hofer Edith, Riniken	Fun-F	16236
05.03.1943 Stuhner Monica, Aesch ZH	MuKi 02	9823
15.09.1943 Jäger Hildegart, Dübendorf	10-F70	16659
14.01.1944 Zehnder Augusta, Zürich	Fun-F	23142
02.03.1944 Long Lisbeth, Fehrltorf	10-F70	17904
10.03.1944 Enderlin Michèle, Herrliberg	10-F70	14448
31.03.1944 Zürcher Irene, Widen	10-F70	23316
28.02.1945 Steiner Ursula, Zürich	Fun-F	21577
28.05.1945 Rahuet Josefina, Effretikon	10-F70	19748
01.07.1945 Viaccoz Karin, Ecoteaux	Fun-F	22309
01.01.1946 Wiget Verena, Freienbach	10-F70	25353
18.02.1946 Nabholz Anni, Zürich	10-F70	18930
17.06.1946 Thurnheer Verena, Winterthur	Fun-F	21996
17.07.1946 Nussbaumer Verena, Zürich	Fun-F	19130
13.09.1946 Walt Renata, Uster	10-F70	22543
31.12.1946 Dürr Ursula, Zürich	MuKi 02	9212
06.03.1947 Gerber Herta, Birmensdorf ZH	MuKi 02	9289
13.08.1947 Künsch Ursula, Winterthur	Fun-F	17471

Statistik Alter

Auswahl: Startnr > 0

Jahre	Total	Mann	Frau	Jahre	Total	Mann	Frau	Jahre	Total	Mann	Frau			
1	2	0.0%	1	1	41	510	2.6%	267	243	81	1	0.0%	1	--
2	1	0.0%	1	--	42	451	2.3%	231	220	82	1	0.0%	1	--
3	19	0.1%	14	5	43	490	2.5%	278	212	83	1	0.0%	--	1
4	38	0.2%	19	19	44	408	2.1%	234	174	Total 18942 100.0% 10306 8636				
5	56	0.2%	31	25	45	399	2.1%	237	162					
6	124	0.6%	71	53	46	385	2.0%	222	163					
7	246	1.2%	138	108	47	390	2.0%	251	139					
8	519	2.7%	281	238	48	342	1.8%	224	118					
9	813	4.2%	449	364	49	317	1.6%	215	102					
10	838	4.4%	456	382	50	259	1.3%	162	97					
11	696	3.6%	367	329	51	254	1.3%	168	86					
12	476	2.5%	250	226	52	218	1.1%	149	69					
13	284	1.4%	149	135	53	237	1.2%	138	99					
14	193	1.0%	109	84	54	200	1.0%	129	71					
15	152	0.8%	95	57	55	178	0.9%	121	57					
16	150	0.7%	88	62	56	148	0.7%	94	54					
17	125	0.6%	75	50	57	126	0.6%	74	52					
18	203	1.0%	104	99	58	137	0.7%	97	40					
19	178	0.9%	89	89	59	114	0.6%	80	34					
20	168	0.8%	59	109	60	104	0.5%	70	34					
21	178	0.9%	60	118	61	87	0.4%	72	15					
22	205	1.0%	81	124	62	81	0.4%	64	17					
23	233	1.2%	76	157	63	65	0.3%	51	14					
24	287	1.5%	99	188	64	47	0.2%	34	13					
25	317	1.6%	134	183	65	43	0.2%	31	12					
26	356	1.8%	150	206	66	36	0.1%	30	6					
27	394	2.0%	197	197	67	46	0.2%	35	11					
28	380	2.0%	167	213	68	28	0.1%	23	5					
29	379	2.0%	186	193	69	27	0.1%	22	5					
30	454	2.3%	196	258	70	24	0.1%	20	4					
31	401	2.1%	189	212	71	31	0.1%	25	6					
32	402	2.1%	209	193	72	16	0.0%	13	3					
33	356	1.8%	188	168	73	10	0.0%	6	4					
34	432	2.2%	223	209	74	13	0.0%	11	2					
35	403	2.1%	210	193	75	3	0.0%	3	--					
36	431	2.2%	229	202	76	4	0.0%	3	1					
37	431	2.2%	240	191	77	2	0.0%	1	1					
38	445	2.3%	234	211	78	2	0.0%	2	--					
39	460	2.4%	237	223	79	3	0.0%	3	--					
40	452	2.3%	249	203	80	--	0.0%	--	--					

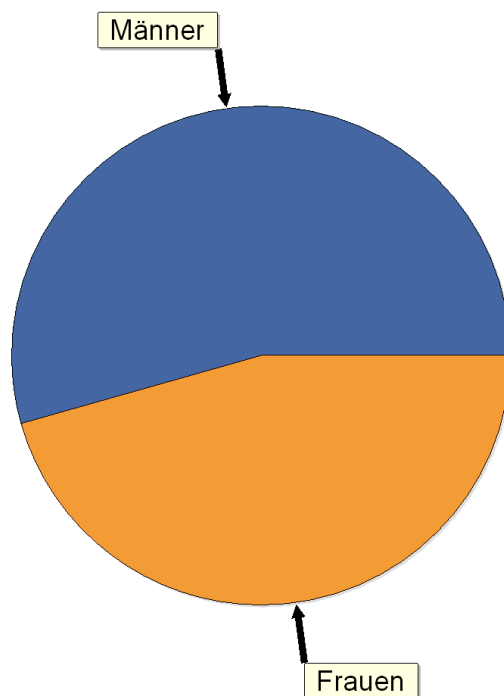
Jahre	Total	Mann	Frau	
<10	1818	9.5%	1005	813
10-19	3295	17.3%	1782	1513
20-29	2897	15.2%	1209	1688
30-39	4215	22.2%	2155	2060
40-49	4144	21.8%	2408	1736
50-59	1871	9.8%	1212	659
60-69	564	2.9%	432	132
70-79	108	0.5%	87	21
>=80	3	0.0%	2	1
Total	18942	100.0%	10306	8636



Statistik Geschlecht

Auswahl: Startnr > 0

Art	Total	
Männer	10306	54.4%
Frauen	8636	45.6%
Total	18942	100.0%



Statistik Anzahl Teilnahmen

Auswahl: Startnr > 0

Alles mehrfach

Anzahl	Total	Mann	Frau
1	9559 50.4%	4907	4652
2	2860 15.0%	1431	1429
3	1758 9.2%	944	814
4	1140 6.0%	664	476
5	822 4.3%	489	333
6	608 3.2%	370	238
7	409 2.1%	255	154
8	321 1.6%	206	115
9	265 1.3%	169	96
10	198 1.0%	131	67
11	176 0.9%	116	60
12	162 0.8%	109	53
13	157 0.8%	116	41
14	119 0.6%	87	32
15	105 0.5%	84	21
16	113 0.5%	91	22
17	84 0.4%	65	19
18	55 0.2%	45	10
19	15 0.0%	12	3
20	8 0.0%	8	--
21	3 0.0%	3	--
22	3 0.0%	3	--
23	-- 0.0%	--	--
24	-- 0.0%	--	--
25	-- 0.0%	--	--
26	-- 0.0%	--	--
27	-- 0.0%	--	--
28	-- 0.0%	--	--
29	1 0.0%	--	1
30	-- 0.0%	--	--
31	-- 0.0%	--	--
32	-- 0.0%	--	--
33	-- 0.0%	--	--
34	-- 0.0%	--	--
35	1 0.0%	1	--
Total	18942 100.0%	10306	8636

Alles bereinigt

Anzahl	Total	Mann	Frau
1	9559 50.4%	4907	4652
2	2860 15.0%	1431	1429
3	1758 9.2%	944	814
4	1140 6.0%	664	476
5	822 4.3%	489	333
6	608 3.2%	370	238
7	409 2.1%	255	154
8	321 1.6%	206	115
9	265 1.3%	169	96
10	198 1.0%	131	67
11	176 0.9%	116	60
12	162 0.8%	109	53
13	157 0.8%	116	41
14	119 0.6%	87	32
15	105 0.5%	84	21
16	113 0.5%	91	22
17	84 0.4%	65	19
18	55 0.2%	45	10
19	15 0.0%	12	3
20	8 0.0%	8	--
21	3 0.0%	3	--
22	3 0.0%	3	--
23	-- 0.0%	--	--
24	-- 0.0%	--	--
25	-- 0.0%	--	--
26	-- 0.0%	--	--
27	-- 0.0%	--	--
28	-- 0.0%	--	--
29	1 0.0%	--	1
30	-- 0.0%	--	--
31	-- 0.0%	--	--
32	-- 0.0%	--	--
33	-- 0.0%	--	--
34	-- 0.0%	--	--
35	1 0.0%	1	--
Total	18942 100.0%	10306	8636

